



FLOOR CLEANING MACHINES



**D. PERIE**  
Pour un monde plus propre depuis 1976

Machines pour le  
nettoyage professionnel  
made in Italy



GAMME BALAYEUSES

# XTREMA

UNE NOUVELLE DIMENSION DE PUISSANCE BALAYANTE

BALAYEUSE AUTOPORTEE



MULTIPOCKET FILTER®



MULTIBRISTLE®

# XTREMA

## BALAYEUSE INDUSTRIELLE

Haute performance et haute maniabilité.

Avec 1.400mm de piste de nettoyage et une vitesse de pointe de 9km/h, la balayeuse XTREMA est un modèle hautement productif, qui offre une visibilité élevée et un rayon de braquage minime, de seulement 1.600mm.

Jusqu'à 12.600 m<sup>2</sup>/h de surface nettoyée, avec des prestations de qualité même dans les espaces les plus gestionnés, larges ou sur des pentes raides.

La machine est disponible en deux versions:

- Version EB, à batterie, parfaite aussi bien pour les espaces ouverts que pour les espaces clôtés grâce à son émission zéro.
- Version HDK, avec moteur Kubota. La traction, le système de soulèvement du bac, les brosses et la turbine sont tous à commande hydraulique, ce qui confère à la XTREMA HDK une rapidité et une qualité de travail imbattables.

Eureka XTREMA est la machine idéale pour un nettoyage rapide des aires moyennement grandes. Les atouts de la machine, entre autres : le déchargement en hauteur, la capacité d'affronter des pentes à 20%, un design compact, une grande visibilité pour l'opérateur.



### CONTENEUR A DECHETS



Le conteneur à déchets, à décharge multiniveaux est doté d'un hayon d'ouverture/fermeture à contrôle hydraulique. Il est situé sur la partie postérieure, a une capacité de 150 litres et peut être soulevé hydrauliquement du sol jusqu'à une hauteur de 1350mm.

### TABEAU DE COMMANDE



Les commandes ergonomiques et intuitives permettent à l'opérateur de procéder sans incertitudes, ce qui lui permet de maintenir toute sa concentration sur le travail à accomplir.

### TRACTION



La XTREMA possède un puissant système de traction, à vitesse variable, jusqu'à 9km/h, contrôlé à l'aide d'une double pédale (marche avant et marche arrière).

### SECURITE




Pour un maximum de confort et de sécurité lors de la conduite, XTREMA est disponible avec de nombreux accessoires: Eclairage complet / Signal sonore de marche arrière / Toit de protection / Pare-brise en polycarbonate / Clignotants (standard dans les pays CE) / filtre à poche classe M.

### CARACTERISTIQUES

- Bac à déchets postérieur à soulèvement hydraulique
- Remplacement des brosses sans utilisation d'outils
- Brosse latérale rétractable et antichocs
- Panneaux latéraux ouvrables
- Parechocs en acier
- Filtre à poche en polyester, classe L
- Système de secouage électrique du filtre
- Phares avant ;
- Pré-filtre air vortex (version HDK)
- Roues super-élastiques, anti-trace.

## PRESSION AU SOL

La pression au sol de la brosse centrale peut être modifiée durant le travail, grâce à une commande d'activation simple positionnée à côté du poste de conduite.




## VERSION EB

La XTREMA est aussi disponible en version à batterie, qui est particulièrement recommandée pour balayer les surfaces en intérieur.




## BROSSE LATÉRALE

Elle s'active à partir du tableau de contrôle central, la brosse latérale permet de récolter la saleté le long des angles et des rebords, afin de nettoyer en profondeur même les espaces d'accès les plus difficiles. Le support de la brosse est résistant aux chocs accidentels.



## LA BROSSE CENTRALE MULTIBRISTLE®

La brosse centrale Multi-Bristle® à rangs de poils mixtes garantit un nettoyage efficace sur n'importe quel sol et n'importe quelle saleté. Le dispositif SharkCap® protège les supports de l'enchevêtrement de filaments.



## FILTRE MULTIPOCKET®



Il se compose d'une structure spéciale multipoche à grande surface de filtration. Avec un degré de filtration jusqu'à 99,9%, elle garantit un air déchargé dans l'environnement d'une excellente qualité et ça de façon durable. En plus des caractéristiques citées, elle est lavable, résistante à l'eau et à l'huile, autonettoyante et facile d'entretien.



### VERSIONS

XTREMA HDK (avec moteur diesel, 2 cylindres, à refroidissement liquide)  
XTREMA EB (à batterie, 24V)

### ENVIRONNEMENTS D'UTILISATION

Sites industriels, communes et collectivités, écoles, bureaux, édifices religieux, hôpitaux, édifices publics, aéroports, ports, centres commerciaux, centres de logistique, entreprises de nettoyage et multiservices.

### SURFACES TRAITABLES

Céramique, marbre, ciment, linoléum, surfaces antidérapantes, grès vitrifié, quel que soit le degré de salissure.

	EB	HDK
PISTE DE NETTOYAGE avec brosse latérale	1.400 mm	1.400 mm
PISTE DE NETTOYAGE avec brosse centrale	800 mm	800 mm
VITESSE D'AVANCEMENT	8 km/h	9 km/h
PRODUCTIVITE A L'HEURE avec brosse latérale	11.200 m <sup>2</sup> /h	12.600 m <sup>2</sup> /h
PRODUCTIVITE A L'HEURE avec brosse centrale	6.400 m <sup>2</sup> /h	7.200 m <sup>2</sup> /h
CAPACITE BAC A DECHETS	150 kg	150 kg
TYPE DE FILTRE	1.350 mm	1.350 mm
MOTEUR D'ORIGINE	Multipocket®	Multipocket®
TYPE DE TRACTION	900 + 2.000 W	Diesel Kubota 16.8 hp
TENSION	électronique	hydraulique
POIDS DE LA MACHINE	24V	12V
DIMENSIONS avec la brosse latérale	620 kg	790 kg
DIMENSIONI avec deux brosses latérales	1.695 x 1.400 x 1.480 mm	1.695 x 1.400 x 1.480 mm

### PLUS



BAC A DECHETS HYDRAULIQUE A DECHARGE MULTINIVEAUX / PRESSION DE LA BROSSSE AU SOL AJUSTABLE DEPUIS LE POSTE DE CONDUITE / SYSTEME AUTOMATIQUE DE NETTOYAGE DU FILTRE / BROSSSE CENTRALE OSCILLANTE, AVEC DESSIN A CUSPIDE / DOUBLE BROSSSE LATERALE / LEVE-FLAP POUR LA RECOLTE DE DECHETS VOLUMINEUX / COMMANDES ERGONOMIQUES / BAC A DECHETS GRANDE CAPACITE EN ACIER / ARRET DE L'ASPIRATION POUR PROTEGER LE FILTRE DU LIQUIDE / TOIT DE PROTECTION EN ACIER

